




**Автор:** Нурбаева Дина Замирбековна

**Пән:** Дүниежүзі тарихы

**Сынып:** 5-сынып





**Бөлім:** Ежелгі Мысыр тарихы




**Тақырып:** Ежелгі Мысыр пирамидалары қалай салынғаны туралы қайдан білеміз?

Осы сабақта қол жеткізілетін оқу мақсаттары (оқу бағдарламасына сілтеме)	Бұл бөлім оқушыларды сол кезеңдегі ежелгі Қытай мен Үндістан сияқты өркениеттерді оқып-білуге дайындайды.
Сабақ мақсаттары	5.2.1.2. Тотемизм, анимизм, фетишизм, магия сияқты ежелгі діни наным-сенімдерді білу . 5.2.2.2. Ежелгі Мысыр ғибадатханалары мен пирамидаларын сипаттау. 5.1.2.1. Ежелгі қоғамның әлеуметтік ұйымдасуын сипаттау.
Бағалау критерилері	- тотемизм, анимизм, фетишизм, магия сияқты ежелгі діни наным-сенімдердің анықтамасын біледі. - ежелгі Мысыр ғибадатханалары мен пирамидаларын сипаттай алады. - ежелгі қоғамның әлеуметтік ұйымдасуын сипаттай алады.
Тілдік мақсаттар	<b>Оқушылар:</b> 1. <a href="https://bilimland.kz">https://bilimland.kz</a> . Дүниежүзі тарихы + география курсынан алынған сайтынан ежелгі Мысыр және пирамидалары туралы бейнематериал тыңдай отырып, берілген тапсырмаларды орындайды. 2. Суреттер топтамаларымен танысып, топтық талқылау ұйымдастырады. 3. Топтар арасында пирамидалардың салынуы туралы талқылау, пікірталас ұйымдастырылады.
Құндылықтарды дарыту	Адалдық, серіктестік, толеранттылық, үштілділік, денсаулық, құрмет, ашықтық, ынтымақтастық, құрмет, жаһандық азаматтық. Әлемнің жеті кереметі туралы біледі, тарихи жәдігерлерге құрметпен қарайды.
Пәнаралық байланыстар	География-картадан ежелгі Мысырдың территориясын белгілейді, пирамидалардың орналасқан жерлерін анықтай алады.
АКТ қолдану дағдылары	Интернет ресурстарымен жұмыс жасайды.  <a href="https://bilimland.kz">https://bilimland.kz</a> ресурстарын тиімді пайдалана алады.
Бастапқы білім	Неліктен Мысырды «Қара жер» деп атаған?

### Сабақ барысы

Сабақ кезеңдері	Жоспарланған іс-әрекет	Ресурстар
-----------------	------------------------	-----------

<p>Сабақтың басы (7 минут)</p>	<p>Image not found or type unknown</p>  <p><b>Қызығушылықты ояту.</b> Оқушыларға суреттер топтамалары ұсынылады. Оқушылар суреттерге байланысты талқылау ұйымдастырып, сабақтың тақырыбын болжаммен айтып берулері қажет. Сабақтың тақырыбымен, мақсатымен таныстырғаннан кейін Египет пирамидалары туралы презентация ұсынып, оқушыларға төмендегі сұрақтарды қойыңыз.</p> <p>Image not found or type unknown</p>  <p>Бұл суреттер туралы не айта аласыздар? «Әлемнің жеті кереметі» қатарында пирамидалардың болуының себебін түсіндіріңіздер. Мысыр елінде турист болып барғандарыңыз бар ма? Болса алған әсерлеріңізбен бөлісіңіздер!</p>	<p>Презентация.</p> <p>Суреттер топтамалары.</p> <p>Шағын мәтіндер.</p> <p>Бағалау үшін.</p> <p>Image not found or type unknown</p> 
<p>Сабақтың ортасы (5 минут)</p>	<p><b>Бейнебаянмен жұмыс</b> <a href="https://bilimland.kz">bilimland.kz</a> сайтынан алынған «Хефреннің қабірі» тақырыбындағы бейнематериалды оқушыларға тыңдатып, оқушылардың ойын тыңдап көріңіз! Бейнематериалдың алдында Пирамидалардың не үшін салынғандығын сұраңыз.</p>	<p><a href="https://bilimland.kz/kk/courses/dunie-zhuzi-tarixy/ezhelgi-mysyr/lesson/ezhelgi-mysyrdahy-madeniet">https://bilimland.kz/kk/courses/dunie-zhuzi-tarixy/ezhelgi-mysyr/lesson/ezhelgi-mysyrdahy-madeniet</a></p> <p>Түрлі түсті қағаздар топтамасы, қайшы, желім, картондар және т.б.</p> <p>Бағалау үшін</p> <p>Image not found or type unknown</p> 
<p>Сабақтың ортасы (10 минут)</p>	<p><b>Топтық жұмыс</b> <b>Макет дайындау.</b> <i>Қажетті құрал-жабдықтармен қамтамасыз етіңіз.</i> Кейіннен осы сұраққа қайтып оралып, Египет пирамидаларының құрылысы туралы оқушылардың макет дайындауына тапсырма беріңіз.</p>	<p>Египет туралы ақпарат: <a href="https://bilimland.kz/kk/courses/geografiya-kk/afrika/lesson/mysyr">https://bilimland.kz/kk/courses/geografiya-kk/afrika/lesson/mysyr</a></p>

<p>Сабақтың ортасы (7 минут)</p>	<p><b>Мәтінмен жұмыс.</b> Берілген сілтемелер арқылы өтіп бірінші Египет туралы жалпы ақпарат беріңіз, сосын «Алғашқы тас мазар-пирамида» мәтінін жеке оқушыларға танысуға беріңіз. Мәтінді оқып болғаннан кейін осы сілтемеде берілген тапсырмаларды рет-ретімен жеке орындатыңыз</p>	<p>Алғашқы тас мазар-пирамида: <a href="https://bilimland.kz/kk/courses/dunie-zhuzi-tarixy/ezhelgi-mysyr/lesson/ezhelgi-mysyrdahy-madeniet">https://bilimland.kz/kk/courses/dunie-zhuzi-tarixy/ezhelgi-mysyr/lesson/ezhelgi-mysyrdahy-madeniet</a></p>
<p>Сабақтың ортасы (3 минут)</p>	<p><b>Жеке жұмыс.</b> Терминдермен жұмыс оқулықты пайдалана отырып терминдердің анықтамасын беріңіздер</p> <ul style="list-style-type: none"> <li>- Тотемизм -</li> <li>- Анимизм -</li> <li>- Фетишизм -</li> <li>- Магия -</li> </ul> <p>-Осы діни нанымдардың қазіргі таңда көрініс табуы туралы ойланыңыздар, болса мысалмен дәлелдеңіздер.</p>	<p>Бағалау үшін</p> 
<p>Сабақтың ортасы (8 минут)</p>	<p><b>Топтық талқылау.</b> Египет пирамидалары туралы алған білімдеріңізді пайдалана отырып, қазіргі заманғы технологияларды пайдалана отырып, осы үлгіде ғимарат тұрғыза аламыз ба? Қалай?</p> 	<p>Бағалау үшін</p> 
<p>Сабақтың соңы (5 минут)</p>	