



Автор: Султанова Динара Акилбековна

Предмет: Русский язык

Класс: 8 класс

Раздел: Лексика, ограниченная в употреблении: профессиональные слова, термины. Мир профессий

Тема: Типы профессий. Профессиональные слова

Цели обучения (ссылка на учебную программу):	8.1.2.1 Определять основную мысль на основе структурных элементов текста и целевой аудитории; 8.2.5.1 Формулировать вопросы и собственные идеи на основе прочитанного текста, различать факт и мнение; 8.4.2.1 Использовать профессиональные слова, термины, неологизмы, инверсию, градацию.
Цели урока:	Все учащиеся смогут: <ul style="list-style-type: none">• определять основную мысль текста на основе структурных элементов текста;• формулировать вопросы, отражающие отношение к тексту;• использовать профессиональные слова, термины. Большинство учащихся сможет: <ul style="list-style-type: none">• проанализировать перечень востребованных профессий в Республике Казахстан. Некоторые учащиеся смогут: <ul style="list-style-type: none">• сопоставить востребованность профессий в городах Нур-Султан и Алматы.
Языковые цели:	Учащиеся могут: <ul style="list-style-type: none">• определять типы профессий, находить профессиональные слова в тексте, давать определения профессионализмам по слова Ключевые слова и фразы: Профессия, специальность, техника, природа, художественный образ, знаковая система, предмет труда, карта склонностей. Вопросы для обсуждения: <ul style="list-style-type: none">- Чем отличается профессия от специальности?- Как вы считаете, какая профессия считается самой востребованной в нашем районе?- Сможете ли вы объяснить, чем обусловлен выбор профессии в городах Нур-Султан и Алматы.
Ожидаемый результат:	Учащиеся смогут: <ul style="list-style-type: none">• определять основную мысль текста на основе структурных элементов текста;• формулировать вопросы, отражающие отношение к тексту;• использовать профессиональные слова, термины.• проанализировать перечень востребованных профессий в Республике Казахстан.• сопоставить востребованность профессий в городах Нур-Султан и Алматы.
Привитие ценностей:	<ul style="list-style-type: none">• Ценность «Мәңгілік Ел»: «Общество всеобщего труда»• Ценность обновленного содержания образования: «Труд и творчество, сотрудничество, обучение на протяжении всей жизни». Учащиеся активизируют знания и навыки, приобретенные в процессе обучения на предыдущих уроках русского языка.
Навыки использования ИКТ:	Презентации PowerPoint Электронные планшеты Видеоролик «Профессиональные слова» Видеоролик «Городские поселения» Видеоролик «Большие люди»
Межпредметная связь:	Самопознание География
Предыдущие знания:	Учащиеся активизируют знания и навыки, приобретенные в процессе обучения на предыдущих уроках русского языка.

Ход урока

Этапы урока	Запланированная деятельность на уроке	Ресурсы
-------------	---------------------------------------	---------

<p>Начало урока (5 минут)</p>	<p>1. Создание коллаборативной среды. «Я есть всё прекрасное!» Посмотрите, ребята, друг на друга, мысленно пожелайте себе и всем людям здоровья, мира и добра. Положите руку на сердце и повторяйте за мной: <i>Я есть любовь, Я есть воля, Я есть сила, Я есть добро, Я есть Человек, Я есть всё прекрасное. Всё зависит от меня, Всё в моих руках.</i></p> <p>2. Актуализация знаний. Прочитайте эпиграф великого русского педагога К.Д.Ушинского и объясните, как вы его понимаете:</p> <p><i>Если вы удачно выберете труд и вложите в него всю свою душу, то счастье само вас отыщет.</i></p> <p>К.Д.Ушинский Ответы учеников.</p> <p>Учитель: Сегодня на уроке мы будем говорить о профессиях, о том, что счастье будет способствовать в жизни, если сделать правильный выбор.</p> <p>Стратегия «Мозговой штурм». Учитель: Какими качествами должен обладать человек, чтобы стать профессионалом своего дела?</p> <p>Микровывод: Настоящий профессионал своего дела должен обладать такими качествами, как ответственность, коммуникабельность, пунктуальность, целеустремленность, доброжелательность, внимательность и т.д.</p> <p>Учитель: Теперь выберите понравившийся вам листочек и покройте наше одинокое дерево. На листочках напишите качества, которыми должен обладать специалист.</p>	<p>Оформление доски: на доске написан эпиграф</p> <p>Оформление доски: на доске нарисовано дерево Стикеры в виде разноцветных листочков</p>
-----------------------------------	---	---

Середина урока
(30 минут)

Учитель: **Профессиональные слова** – это слова, использующиеся в речи людей какой-либо профессии, специальности, сферы деятельности. Например, цирковые артисты употребляют такие слова: манеж, жонглер, иллюзионист, арена; художники – акварель, мольберт, гуашь. Я предлагаю вам посмотреть видеоролик «Профессиональные слова. В мире профессий» и прочитать конспект на эту тему на сайте BILIMLand.

Задание 1

Стратегия «Работа с понятием»

Групповая работа Прочитать отрывок из повести А.Некрасова «Приключения капитана Врунгеля», где капитан рассуждает о профессиональной лексике моряков. Выписать из текста профессионализмы. Определите значение этих слов, обратившись при необходимости к словарю.

«По сей день выстрел для меня – не громкий звук огнестрельного оружия, а мачтовое дерево, поставленное перпендикулярно к борту; беседка – не уютная садовая постройка, а весьма неудобное, шаткое висячее сиденье; кошка в моем представлении, хотя и имеет от трех до четырех лап, отнюдь не домашнее животное, но маленький шлюпочный якорь. С другой стороны, если, выходя и дому, я спускаюсь по лестнице, на бульваре отдыхаю на скамейке, а придя домой, разогреваю чай на плите, то, стоит мне попасть на судно (хотя бы и мысленно), эти предметы сразу превращаются в трап, банку и камбуз соответственно».

Микровывод: Профессиональные слова – важная часть при изучении темы «Типы профессий». Знание профессиональных слов позволяет глубже изучить лексику русского языка. Профессионализмы очень часто используются в художественной речи для более точного и образного описания жизни, занятий, быта людей той или иной профессии. **ФО** (смайлики).

Обратная связь. Вы хорошо справились с этим заданием, нашли все профессиональные слова в этом отрывке. Многие из вас нашли определения к каждому профессионализму. Советую вам научиться отличать профессиональные слова от терминов.

Задание 2.

Стратегия «Азы работы над текстом».

Индивидуальная работа с последующим обсуждением в группе.
Учитель: Внимательно прочитайте текст. Найдите и выпишите в тексте основные понятия и оформите их в виде таблицы. Продолжите ряд профессий, которые относятся к данному типу (по 1 слову). Запишите качества, которыми должен обладать человек данной профессии.

Типы профессии	?	?	?	?	?
Профессия					
Какими качествами должен обладать?					

«Во многих странах пытались и пытаются создать классификацию профессий. В нашей стране принято пользоваться классификацией профессора Е.А.Климова.

Его классификация делит все профессии на 5 типов.

1. Человек-природа. Этот тип объединяет профессии, представители которых имеют дело с объектами, явлениями и процессами живой и неживой природы (ветеринар, агроном, гидролог, овцевод, механизатор).

2. Человек-техника. Это могут быть пилоты, водители, матросы, электромонтеры, слесари и т.д., использующие технические устройства.


3. Человек-человек. Тут для специалиста предметом труда является другой человек, а характерной чертой деятельности – необходимость воздействия на других людей. К такому типу людей профессий относятся учитель, врач, журналист и продавец.

4. Человек-знаковая система. Люди, выбравшие этот тип профессиональной деятельности, должны уметь оперировать абстрактными понятиями, иметь широкий кругозор. Это бухгалтеры, ученые, операторы ЭВМ, люди, работающие в лабораториях, научных центрах.

5. Человек-художественный образ. Людей этого типа отличает наличие живого образного мышления, художественная фантазия, талант».

Микровывод: Все профессии можно условно поделить на 5 основных

Image not found or type unknown




Профес

мире профессий

Презентация PowerPoint Таблица Ра
Листы А4, маркеры, фломастеры.


Image not found or type unknown




<https://twig-bilim.kz/ru/film/urban-settlement>

Электронные планшеты для поиска инф
материал. Листы А4, маркеры, фломаст

Image not found or type unknown



Общепотребительная и ограниченная в

Конец урока (2 минуты)	6. Итог урока Домашнее задание: Просмотреть видеоколлекцию ресурса Билимленд о Больших людях и приготовить электронную презентацию на тему «Профессионалы своего дела» (от 1 до 3 знаменитых личностей).	 Большие люди
Рефлексия (3 минуты)	Прием «Незаконченное предложение» <ul style="list-style-type: none">• Сегодня на уроке я узнал...• Было интересно...• Было трудно...• Я выполнял задания...• Теперь я могу...• Урок дал мне для жизни...	